

 **REAL-EL**

ІНСТРУКЦІЯ КОРИСТУВАЧА



**ПОРТАТИВНА
АКУСТИЧНА СИСТЕМА**

X-705

Дякуємо Вам за купівлю продукції REAL-EL!

АВТОРСЬКЕ ПРАВО

© 2024. ENEL GROUP OU.

Ця Інструкція та інформація, що міститься у ній, захищені авторським правом. Усі права застережені.

ТОРГОВЕЛЬНІ МАРКИ

Усі торговельні марки є власністю їх законних власників.

ЗМІСТ

1. РЕКОМЕНДАЦІЇ ПОКУПЦЕВІ	1
2. КОМПЛЕКТНІСТЬ	1
3. ЗАХОДИ БЕЗПЕКИ	2
4. ТЕХНІЧНИЙ ОПИС	2
5. ПІДКЛЮЧЕННЯ ТА ЕКСПЛУАТАЦІЯ	3
6. ТЕХНІЧНІ ХАРАКТЕРИСТИКИ	4

1. РЕКОМЕНДАЦІЇ ПОКУПЦЕВІ

- Акуратно розпакуйте виріб, простежте за тим, щоб усередині коробки не залишилися яке-небудь приладдя. Перевірте пристрій на предмет пошкоджень. Якщо виріб пошкоджено при транспортуванні, зверніться у фірму, що здійснює доставку; якщо виріб не функціонує, відразу ж зверніться до продавця.
- Просимо Вас перевірити комплектність і наявність гарантійного талона.
- Не вмикайте виріб одразу після того, як внесли його в приміщення, якщо надворі мінусова температура! Розпакований виріб необхідно витримати в умовах кімнатної температури не менше 4-х годин.
- Перед експлуатацією виробу уважно ознайомтеся з цією Інструкцією і збережіть її на увесь період користування.

2. КОМПЛЕКТНІСТЬ

- Портативна акустична система — 1 шт.
- Кабель живлення USB — 1 шт.
- Інструкція користувача — 1 шт.
- Гарантійний талон — 1 шт.

3. ЗАХОДИ БЕЗПЕКИ

- Не розбирайте пристрій і не здійснюйте ремонт самостійно. Обслуговування та ремонт повинні здійснювати тільки кваліфіковані фахівці уповноваженого сервісного центру. Перелік уповноважених сервісних центрів дивіться на сайті www.real-el.ua
- Оберегайте пристрій від потрапляння в отвори сторонніх предметів.
- Оберегайте пристрій від підвищеної вологості, потрапляння води і пилу.
- Оберегайте пристрій від нагрівання: не встановлюйте її поруч з нагрівальними приладами і уникайте дії прямих сонячних променів.
- Не використовуйте для протирання бензин, спирти або інші розчинники, бо вони можуть пошкодити декоровану поверхню пристрою. Для чищення пристрою використовуйте м'яку суху тканину.
- Якщо пристрій не працює, зверніться в магазин, де Ви її придбали.

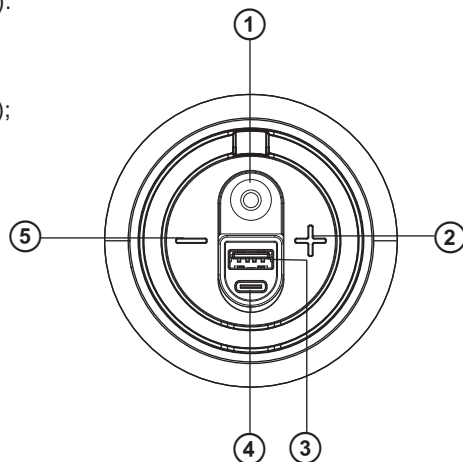
Особливості

- IPX3 захист
- TWS - стерео підключення двох систем до одного джерела аудіо сигналу
- RGB підсвічування
- Bluetooth
- USB вхід

4. ТЕХНІЧНИЙ ОПИС

Панель управління

- ① Увімкнення (довге натискання);
Відтворення / Пауза (коротке натискання);
Зміна чи вимкнення підсвічування (подвійне натискання).
- ② Наступний трек (довге натискання);
Збільшення гучності (коротке натискання).
- ③ Порт підключення USB.
- ④ Порт заряджання Type C.
- ⑤ Попередній трек (довге натискання);
Зменшення гучності (коротке натискання);
Скидання до заводських налаштувань (довге натискання 5 сек.).



5. ПІДКЛЮЧЕННЯ ТА ЕКСПЛУАТАЦІЯ

Заряджання акумулятора

• Перед початком експлуатації необхідно повністю зарядити акумулятор. Зарядний пристрій не входить до комплекту. Заряджайте цей пристрій за допомогою універсального зарядного пристрою DC 5V/ 2 A або за допомогою комп'ютеру.

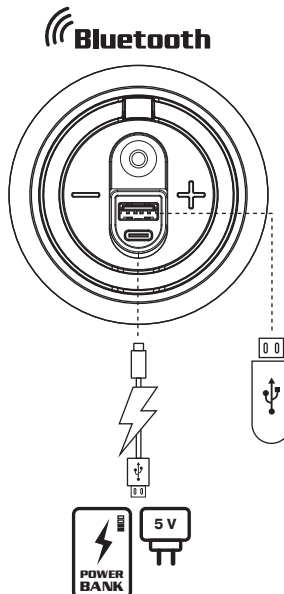
Не рекомендується залишати пристрій тривалий час під'єднаним до зарядного пристрою після його повного заряджання. Не заряджайте акустичну систему при низьких температурах навколишнього середовища.

Режим Bluetooth

- Увімкніть акустичну систему довгим натисканням кнопки ①.
- На джерелі сигналу (телефон, планшет тощо) потрібно вибрати режим пошуку пристроїв Bluetooth. На екрані відобразиться найменування «REAL-EL X-705», з яким потрібно встановити з'єднання. Після вдалого підключення пролунає звуковий сигнал.

TWS Bluetooth підключення

- Увімкніть дві однакові системи «REAL-EL X-705» та активуйте режим Bluetooth.
- На одній системі натисніть та утримуйте одночасно кнопки + та - для переходу у режим під'єднання TWS.
- Під'єднайте систему до джерела звуку.
- Для від'єднання режиму TWS, натисніть та утримуйте кнопку + та - .



Режим програвача USB

- Підєднайте USB флеш у відповідний слот, звуковий трек буде відтворено автоматично.


Примітка:

Під час режиму відтворення Bluetooth якщо під'єднати USB, Bluetooth буде вимкнено і розпочнеться відтворення USB.

USB РОЗ'ЄМ НЕ ПІДТРИМУЄ ФУНКЦІЮ POWER BANK.

Роз'єм USB призначений для підключення USB-носіїв пам'яті. Не використовуйте цей роз'єм для заряду інших пристроїв - це може привести до виходу акустичної системи з ладу.

Скидання налаштувань

- Якщо пристрій не реагує, довге натискання – (5 сек.) на кнопку , щоб скинути налаштування.

6. ТЕХНІЧНІ ХАРАКТЕРИСТИКИ

Характеристики	Значення
Вихідна потужність (RMS)	5 Вт
Частотний діапазон	120-16 000 Гц
Розміри динаміків	Ø 57мм (2.25 дюймов)
Підтримувані профілі Bluetooth	V5.4 + A2DP / AVCTP / AVDTP / AVRCP
Тип підключення	USB / Bluetooth
Живлення	USB Type C / 5 V DC
Акумулятор	літій-іонний акумулятор 1800 мА·год, 3.7 В
Радіус дії Bluetooth	до 10 м
Матеріал корпусу	ABS пластик
Розміри виробу	Ø 86, 146 (В) мм
Вага	0.48 кг

Примітки:

- Наведені в таблиці технічні характеристики є довідковими і не можуть бути підставою для претензій.
- Продукція ТМ REAL-EL постійно удосконалюється. З цієї причини комплектність і технічні характеристики може бути змінено без попереднього повідомлення.



Постачальник/імпортер в Україні: ТОВ «СВЕН Центр», 08400, Київська область, м. Переяслав, вул. Героїв Дніпра, 31, тел. (044) 233-65-89/98, сайт www.real-el.ua

Призначення, споживчі властивості та відомості про безпеку товару дивіться в Інструкції користувача або на сайті. Умови гарантійного обслуговування дивіться в Гарантійному талоні або на сайті. Гарантійний термін: 12 міс. Строк служби: 2 роки. Товар має висновок ДСЕЕ. Шкідливих речовин не містить. Є безпечним за умови використання за призначенням. Зберігати в сухому місці. Виробник: «Енел Груп ОУ», Харью мааконд, Рае валд, Йюрі алевик, Арукюла тее 55а, 75301, Естонія.

Manufacturer: ENEL GROUP OU, Harju maakond, Rae vald, Jüri alevik, Aruküla tee 55a, 75301, Estonia.
© Registered Trademark of ENEL GROUP OU. Estonia.