

REAL-EL

ІНСТРУКЦІЯ КОРИСТУВАЧА



**БЕЗПРОВІДНА
ОПТИЧНА МИША
RM-300 WIRELESS**

Вітаємо вас з придбанням миші TM REAL-EL!

Перед експлуатацією пристрою уважно ознайомтеся з цією Інструкцією і збережіть її на весь період користування.

АВТОРСЬКЕ ПРАВО

© 2015. ENEL GROUP OU. Інформація, що міститься у цій Інструкції, захищена авторським правом. Усі права застережені. Всі торгові марки є власністю їхніх законних власників.

ПОПЕРЕДЖЕННЯ ПРО ОБМЕЖЕННЯ ВІДПОВІДАЛЬНОСТІ

Незважаючи на докладені зусилля зробити текст Інструкції точнішим, можливі деякі невідповідності. Інформація цієї Інструкції надана на умовах «як є». Автор і видавець не несуть жодної відповідальності перед особою або організацією за збитки або ушкодження, завдані інформацією, що міститься у цій Інструкції.

ЗМІСТ

1. ОСОБЛИВОСТІ	2
2. КОМПЛЕКТНІСТЬ	2
3. СИСТЕМНІ ВИМОГИ	2
4. ОПИС	3
5. ПІДГОТОВКА ДО РОБОТИ	3
6. ВИРІШЕННЯ МОЖЛИВИХ ПРОБЛЕМ	6
7. ТЕХНІЧНІ ХРАКТЕРИСТИКИ	6

1. ОСОБЛИВОСТІ

- Енергоефективна безпроводна технологія
- Стильний ергономічний дизайн
- USB-нанопримач у комплекті (дальність дії – до 10 метрів)
- Перемикач роздільної здатності DPI
- Роздільна здатність – 800/1200/1600 dpi
- Інтерфейс USB
- Живлення від батарейки типу AA
- Збільшений термін роботи від батарейки (до 1 року)

2. КОМПЛЕКТНІСТЬ

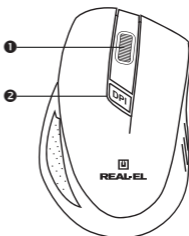
- Оптична миша – 1 шт.
- 2,4 ГГц USB-нанопримач – 1 шт.
- Батарейка типу AA 1,5 В – 1 шт.
- Інструкція користувача – 1 шт.
- Гарантійний талон – 1 шт.

3. СИСТЕМНІ ВИМОГИ

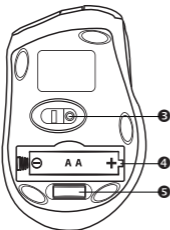
- ОС Windows/Mac.
- Вільний роз'єм USB.

4. ОПИС

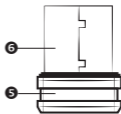
- ❶ Колесо прокручування
- ❷ Перемикач роздільної здатності
- ❸ Оптичний датчик (сенсор)
- ❹ Батарейний відсік
- ❺ Ресивер (приймач)
- ❻ Конектор USB



Мал. 1. Вигляд згори



Мал. 2. Вигляд знизу



Мал. 3. Ресивер


5. ПІДГОТОВКА ДО РОБОТИ

- Відкрийте кришку батарейного відсіку ❹ миші, вставте батарейку AA 1,5 В у відсік, дотримуючись полярності, потім закрийте кришку батарейного відсіку (див. мал. 4).
- Підключіть наноприймач (ресивер) ❺ з (комплекту) до вільного порту USB комп'ютера (мал. 5).

- Для активації маніпулятора достатньо натиснути на миші будь-яку кнопку або прокрутити колесо прокручування. Якщо все правильно підключено, миша увімкнеться автоматично.



Мал. 4. Встановлення батарейки



Мал. 5. Підключення ресивера

- Після закінчення роботи можете вийняти приймач **5** з USB-порту комп'ютера та вставити його в мишу (мал. 6). При повторному використанні вийміть приймач **5** з миші (мал. 7) і підключіть його знову до USB-порту комп'ютера.
- Не розміщуйте наноприймач в закритому металевому просторі (ящику столу, коробці, сейфі), бо металевий екран не пропускає радіосигнали.
- Якщо батарейка розрядилася, миша працюватиме ривками. Це означає, що необхідно замінити батарейку на нову, як показано на малюнку 4. Встановлюйте завжди лише нові та однакові батарейки.



Мал. 6. Встановлення ресивера у корпус миші



Мал. 7. Виймання ресивера з корпусу миші

6. ВИРІШЕННЯ МОЖЛИВИХ ПРОБЛЕМ

Проблема	Вирішення
Маніпулятор не працює.	<ol style="list-style-type: none"> 1. Переконайтеся, що наноприймач вставлено в порт USB, а відстань до миші не перевищує 10 метрів. 2. Перевірте правильність встановлення батарейки. 3. Перевірте стан батарейки і, якщо це необхідно, замініть її на нову. 4. Зверніться до найближчого сервіс-центру.

7. ТЕХНІЧНІ ХАРАКТЕРИСТИКИ

Параметри	Значення
Сумісність з ОС	Windows/Mac
Технологія зв'язку	безпроводна 2,4 ГГц
Дальність дії, м	10
Роздільна здатність, dpi	800/1200/1600
Кількість кнопок	3 + 1 (колесо прокручування)
Інтерфейс	USB
Напрацювання на відмову	понад 3 000 000 натискань
Тип елементів живлення	1 × AA 1,5 В
Розміри, мм	105 × 71 × 38
Вага, г	56 ± 2

Примітки:

- Наведені в таблиці технічні характеристики є довідковими і не можуть бути підставою для претензій.
- Продукція TM REAL-EL постійно удосконалюється. З цієї причини комплектність і технічні характеристики може бути змінено без попереднього повідомлення.



Модель: **RM-300 Wireless**

Постачальник/імпортер в Україні: ТОВ «СВЕН Центр», 08400, Київська область, м. Переяслав-Хмельницький, вул. Героїв Дніпра, 31, тел. (044) 233-65-89/98. Призначення, споживчі властивості та відомості про безпеку товару дивіться в Інструкції користувача. Умови гарантійного обслуговування дивіться в гарантійному талоні або на сайті www.real-el.com

Гарантійний термін: 12 міс. Строк служби: 2 роки. Товар сертифіковано/має гігієнічний висновок. Шкідливих речовин не містить. Зберігати в сухому місці. Виробник: «Енел Груп ОУ», Джо тн 5-39, Таллін, Хар'юмаа 10551, Естонія. Виготовлено в Китаї.

Manufacturer: ENEL GROUP OU, Joe tn 5-39, Tallinn, Harjumaa 10151, Estonia.
Made in China.

® Registered Trademark of ENEL GROUP OU. Estonia.