



ИНСТРУКЦИЯ ПОЛЬЗОВАТЕЛЯ



MECHANICAL KEYBOARD M 05

Поздравляем вас с приобретением клавиатуры TM REAL-EL!

АВТОРСКОЕ ПРАВО

© 2021. ENEL GROUP OU.

Настоящая Инструкция и содержащаяся в ней информация защищены авторским правом.

Все права защищены.

ТОРГОВЫЕ МАРКИ

Все товарные знаки являются собственностью их законных владельцев.

МЕРЫ БЕЗОПАСНОСТИ

- Оберегайте устройство от повышенной влажности, пыли и воздействия высоких температур.
- Не используйте для протирки бензин, спирты или другие растворители, так как они могут повредить декоративную поверхность. Для чистки используйте мягкую сухую ткань.
- Не допускайте механического воздействия на изделие.
- Не разбирайте устройство и не ремонтируйте его самостоятельно.

КОМПЛЕКТНОСТЬ

- Клавиатура – 1 шт.
- Руководство пользователя – 1 шт.
- Гарантийный талон – 1 шт.


ОСОБЕННОСТИ



- Высокая надежность
- Оптимизированный игровой чипсет
- 12 клавиш быстрого доступа к мультимедиа
- Многоцветная подсветка с 20 режимами
- Быстрое время реагирования
- Встроенная память для записи и хранения
- NKRO. Неограниченное количество нажатий клавиш одновременно
- Усиленная конструкция платы
- Не скользит благодаря резиновым вставкам
- Устойчивые к стиранию клавиши

СИСТЕМНЫЕ ТРЕБОВАНИЯ

- ОС Windows.
- Свободный порт USB.

ПОДГОТОВКА К РАБОТЕ

- Подключите клавиатуру к свободному USB-порту ПК, ПК автоматически распознает ее.
- Для активации функции Winlock следует одновременно нажать Fn и  . Повторное нажатие этих клавиш отключает функцию Winlock.

ОПИСАНИЕ ФУНКЦИЙ КНОПОК БЫСТРОГО ДОСТУПАFN + F1:  «Мой компьютер»FN + F2:  Панель поискаFN + F3:  КалькуляторFN + F4:  Медиа-проигрывательFN + F5:  Предыдущий трекFN + F6:  Следующий трекFN + F7:  Воспроизведение/ПаузаFN + F8:  СтопFN + F9:  Выключение звукаFN + F10:  Уменьшение уровня громкостиFN + F11:  Увеличение уровня громкостиFN + F12:  Заблокировать все клавиши

FN + Windows: блокировка клавиши Windows

РЕЖИМЫ ПОДСВЕТКИ

В каждой комбинации по 4 вида подсветки которые изменяются при повторном нажатии соответствующей комбинации.

Всего 20 видов подсветки.

FN + HOME

FN + Ins

FN + Page up

FN + Del

Fn + Page down

FN+ ← :Уменьшить скорость подсветки (5 уровней)

FN+ → :Увеличить скорость подсветки (5 уровней)

FN+ ↑ :Увеличить яркость подсветки (6 уровней)

FN+ ↓ :Уменьшить яркость подсветки (6 уровней)

НАПЕРЕД УСТАНОВЛЕННЫЕ КОМБИНАЦИИ ПОДСВЕТКИ**(указанны подsvеченные клавиши):****FN + 1 комбинация – FPS**

A, S, D, W, ↑, ↓, ←, →, ESC

FN + 2 комбинация – CFA, S, D, W, Ctrl, Shift, Alt, Space, R, G, Q, E, B,
1~5, Tab, F1~F3, Home, End, Pgup, Pgdn, PrtSc, Scroll lock**FN + 3 комбинация – COD**

Q, W, E, R, T, A, S, D, F, G, C, V, 1~7, Ctrl, Shift

FN + 4 комбинация – RTS

Q, W, E, R, A, S, D, G, X, Z, F, K, L, H, M, N, U, Y, T, P, Space, 1~0, Ctrl, Shift, Alt

FN + 5 комбинация – LOL

Q, W, E, R, D, G, F, B, V, Ctrl, Alt, Tab, Space, 1~6, Esc

FN + 6 комбинация – Car race

W, R, A, S, D, Shift, Ctrl, Alt, ↑, ↓, ←, →

FN + 7 комбинация – NBA

1~4, W, E, R, A, S, F, Shift, Z, X, C, V, Ctrl, Alt, Space, ↑, ↓, ←, →

FN + 8 комбинация – LOL

1~6, Q, W, E, R, D, F, B

Запись и хранение индивидуальных настроек FN+9, FN+0:

Нажмите FN+9 или FN+0, чтобы войти в соответствующий индивидуальный режим, а затем нажмите FN+End, чтобы перейти к записи собственной настройки подсветки. Нажмите любую клавишу, которая должна быть включена или выключена. После настройки нажмите FN+END, чтобы сохранить запись.

Нажмите FN+ESC, чтобы очистить запись и восстановить нормальный режим подсветки.

ТЕХНИЧЕСКИЕ ХАРАКТЕРИСТИКИ

Характеристики	Значения
Количество клавиш	87
Дополнительные клавиши	12 Fn
Контакты клавиш	механические переключатели Huano Blue
Частота опроса	125 Гц
Задержка срабатывания	0,1 мс
Сила нажатия	50 ± 10 гр
Совместимость с ОС	Windows
Интерфейс	USB
Наработка на отказ	более 60 млн. нажатий
Размеры	350 × 34 × 120 мм
Вес	565 ± 5 г

Примечания:

- Приведенные в таблице технические характеристики являются справочными и не могут являться основанием для претензий.
- Продукция ТМ REAL-EL постоянно совершенствуется. По этой причине комплектность и технические характеристики могут быть изменены без предварительного уведомления.



Поставщик / импортер в Украине: ООО «СВЕН Центр», 08400, Киевская область, г. Переяслав, ул. Героев Днепра, 31, тел. (044) 233-65-89 / 98, сайт www.real-el.ua

Назначение, потребительские свойства и сведения о безопасности товара смотрите в Инструкции пользователя или на сайте. Условия гарантийного обслуживания смотрите в Гарантийном талоне или на сайте. Гарантийный срок 12 мес. Срок службы: 2 года. Товар имеет заключение ГСЭЭ. Вредных веществ не содержит. Является безопасным при использовании по назначению. Хранить в сухом месте. Производитель: «Энел Групп ОУ», Харью мааконды, Рае ВАЛДИ, Йюри алевик, Арукюла теэ 55а, 75301, Эстония.

Manufacturer: ENEL GROUP OU, Harju maakond, Rae vald, Jüri alevik, Aruküla tee 55a, 75301, Estonia.
® Registered Trademark of ENEL GROUP OU. Estonia.