



ІНСТРУКЦІЯ КОРИСТУВАЧА



МЕХАНІЧНА КЛАВІАТУРА **M28 TKL RGB**

Вітаємо вас з придбанням клавіатури TM REAL-EL!

Перед експлуатацією пристрою уважно ознайомтеся з цією Інструкцією і збережіть її на весь період користування.

АВТОРСЬКЕ ПРАВО

© 2018. ENEL GROUP OU.

Ця Інструкція та інформація, що міститься в ній, захищені авторським правом.

Усі права застережені.

ТОРГОВЕЛЬНІ МАРКИ

Усі торговельні марки є власністю їхніх законних власників.

КОМПЛЕКТНІСТЬ

- Клавіатура – 1 шт.
- Інструкція користувача – 1 шт.
- Гарантійний талон – 1 шт.









ОСОБЛИВОСТІ

- Металева основа
- RGB підсвічування з додатковими налаштуваннями
- Швидкий доступ до мультимедіа
- Надійні механічні перемикачі
- NKRO налаштування






СИСТЕМНІ ВИМОГИ




- ОС Windows XP/Vista/7/8/10.
- Вільний порт USB.

ОПИС ФУНКЦІЙ КНОПОК ШВИДКОГО ДОСТУПУ

Fn + F1 	Відкрити інтернет-сторінку	Fn + F5 	Перейти на попередній трек
Fn + F2 	Відкрити «Мій комп'ютер»	Fn + F6 	Перейти до наступного треку
Fn + F3 	Запустити поштову програму	Fn + F7 	Відтворення/Пауза
Fn + F4 	Запустити медіа-програвач	Fn + F8 	Зупинити відтворення

ДОДАТКОВІ НАЛАШТУВАННЯ

- FN + W – WSAD змінюються місцями ↑ ↓ ← → .
 - FN + WIN – Блокування кнопки WIN.
 - FN + ↑  / FN + ↓  – Регулювання рівня яскравості підсвічування.
 - FN + ←  / FN + →  – Регулювання рівня швидкості підсвічування.
 - FN + PB – Блокування клавіатури.
 - FN + ESC – Повернення до заводських налаштувань.
 - FN + PS – Активація режиму 6KRO (Однчасне затискання до 6-ти клавіш); Повторне натискання - NKRO (Однчасне затискання необмеженої кількості клавіш)
 - FN +  – Зміна кольору підсвічування.
- Доступні кольори підсвічування: червоний / зелений / синій / жовтий / фіолетовий / блакитний / білий.

- FN + SL  – Зміна режимів підсвічування (підтримує 8 видів світлових ефектів).
- FN + ← / → – Рівень швидкості підсвічування (всього 5 рівнів).
- FN + ↑  + / ↓  – Рівень яскравості підсвічування (всього 3 рівні).





КНОПКИ ДЛЯ ІГРОВИХ ТА ІНДИВІДУАЛЬНИХ РЕЖИМІВ

Ігрові режими підсвічування (FN + кнопки 1-8) готові збережені налаштування підсвічувань окремих клавіш під різні типи ігор.

Налаштування індивідуальних режимів:

- FN + G1 - G3 – запис індивідуальних налаштувань підсвічування (натисніть на кнопки, на яких ви хочете активувати підсвічування, для збереження натисніть ще раз FN + G1 - G3).
- FN + ESC (утримувати 2-3 секунди) - скидання налаштувань.

ПІДГОТОВКА ДО РОБОТИ

- Під'єднайте клавіатуру до вільного USB-порту ПК, ПК автоматично розпізнає її.
- Для активації функції Winlock слід одночасно натиснути клавіші Fn та . Повторне натиснення цих клавіш вимикає функцію Winlock.
- Для того, щоб увімкнути підсвічування, необхідно натиснути клавіші Fn + SL . Рівень підсвічування можна збільшити чи зменшити одночасним натисненням клавіш Fn і відповідно ↑  + / ↓  – на клавіатурі.
- Для вмикання Мультимедіа, додатків Windows та Інтернету слід натиснути клавішу Fn + одну з клавіш швидкого доступу (див. опис вище).

ВИРІШЕННЯ МОЖЛИВИХ ПРОБЛЕМ

Проблема	Вирішення
Клавіатура не працює.	<ol style="list-style-type: none"> Від'єднайте клавіатуру від ПК і перевірте контакти роз'ємів на предмет можливого пошкодження. Якщо жодних зовнішніх ушкоджень не виявлено та контакти справні, під'єднайте клавіатуру до ПК знову. Рекомендуємо звернутися до найближчого сервіс-центру.

ТЕХНІЧНІ ХАРАКТЕРИСТИКИ

Характеристики та одиниці виміру	Значення
Тип	ігрова/механічна
Кількість клавiш	96
Додаткові клавiші	8 Fn
Контакти клавiш механічні свiчі	Jiate (Blue Switch)
Розкладка клавiатури	Рос/Укр/Eng
Сумісність з ОС	Windows XP/Vista/7/8/10
Інтерфейс	USB
Технологія зв'язку	дротова
Довжина кабелю, м	1,8
Напрацювання на відмову	понад 60 млн. натискань
Розміри, мм	350 × 32 × 120
Вага, г	690

Примітки:

- Наведені в таблиці технічні характеристики є довідковими і не можуть бути підставою для претензій.
- Продукція **TM REAL-EL** постійно удосконалюється. З цієї причини комплектність та технічні характеристики може бути змінено без попереднього повідомлення.



Модель: M28 TKL RGB

Постачальник/імпортер в Україні: ТОВ «СВЕН Центр», 08400, Київська область, м. Переяслав-Хмельницький, вул. Героїв Дніпра, 31, тел. (044) 233-65-89/98.

Призначення, споживчі властивості та відомості про безпеку товару дивіться в Інструкції користувача. Умови гарантійного обслуговування дивіться в гарантійному талоні або на сайті www.real-el.ua

Гарантійний термін: 12 міс. Строк служби: 2 роки. Має висновок ДСЄЕ. Шкідливих речовин не містить. Є безпечним за умови використання за призначенням. Зберігати в сухому місці.

Виробник: «Енел Груп ОУ», Катусепая тн 6, Ласнам'яе ліннаоса, Таллін, Хар'ю мааконд, 11412, Естонія. Виготовлено в Китаї.

Manufacturer: ENEL GROUP OU, Katusepая tn 6, Lasnamäe district, Tallinn city, Harju county, 11412, Estonia. Made in China.

© **Registered Trademark of ENEL GROUP OU. Estonia.**