



ИНСТРУКЦИЯ ПОЛЬЗОВАТЕЛЯ



МУЛЬТИМЕДИЙНАЯ КЛАВИАТУРА **COMFORT 7011 BACKLIT**

Поздравляем вас с покупкой клавиатуры TM REAL-EL!

АВТОРСКОЕ ПРАВО

© 2020. ENEL GROUP OU.

Данная Инструкция и содержащаяся в ней информация защищены авторским правом. Все права защищены.

ТОРГОВЫЕ МАРКИ

Все торговые марки являются собственностью их законных владельцев.

МЕРЫ БЕЗОПАСНОСТИ

- Оберегайте устройство от влияния повышенной влажности, пыли и действия высоких температур.
- Не используйте для протирки бензин, спирты или другие растворители, потому что они могут повредить декоративную поверхность. Для чистки используйте мягкую сухую ткань.
- Не допускайте механического действия на изделие.
- Не разбирайте устройство и не ремонтируйте его самостоятельно.

КОМПЛЕКТНОСТЬ

- Клавиатура - 1 шт.
- Инструкция пользователя - 1 шт.
- Гарантийный талон - 1 шт.

ОСОБЕННОСТИ

- Многоцветная подсветка клавиш с регулировкой уровня яркости
- Режим «дыхания»
- Игровой режим изменения назначения клавиш
- Высококачественная мембрана
- Комфортный тихий и четкий ход клавиш
- 12 Fn кнопок быстрого доступа
- Функция блокировки клавиши Win Lock













СИСТЕМНЫЕ ТРЕБОВАНИЯ

- ОС Windows XP/Vista/7/8/10.
- Свободный порт USB.

ДОПОЛНИТЕЛЬНЫЕ НАСТРОЙКИ

- FN + W – WSAD меняются местами ↑ ↓ ← →;
- FN + ☼ – Вкл / Выкл и активация режима дыхания подсветка;
- FN + Page Up ☼+ /Page Down ☼- - регулирование уровня яркости подсветки;
- FN + WIN – Блокировка кнопки WIN.

ОПИСАНИЕ ФУНКЦИЙ КНОПОК БЫСТРОГО ДОСТУПА

Fn + F1 	Запустить медиа-проигрыватель	Fn + F7 	Воспроизведение/Пауза
Fn + F2 	Уменьшить уровень громкости	Fn + F8 	Перейти на следующий трек
Fn + F3 	Увеличить уровень громкости	Fn + F9 	Запуск почтовой программы
Fn + F4 	Выключить звук	Fn + F10 	Открыть интернет-страницу
Fn + F5 	Остановить воспроизведение	Fn + F11 	Блокировка всех клавиш
Fn + F6 	Перейти на предыдущий трек	Fn + F12 	Вкл. / выкл. калькулятора

ПОДГОТОВКА К РАБОТЕ

- Подключите клавиатуру к свободному USB-порту ПК.
 - После подключения устройства к USB-порту, ПК автоматически распознает его.
 - Для того, чтобы включить подсветку, необходимо нажать клавишу ☼.
- Повторное нажатие клавиши ☼ выключает подсветку.

ТЕХНИЧЕСКИЕ ХАРАКТЕРИСТИКИ

Характеристики	Значение
Количество клавиш	105
Количество клавиш быстрого доступа	12 Fn
Совместимость с ОС	Windows XP/Vista/7/8/10
Интерфейс	USB
Наработка на отказ	свыше 20 000 000 нажатий
Размеры (Ш × В × Г), мм	440 × 30 × 138 мм
Вес, г	430 г

Примечания:

- Технические характеристики, приведенные в таблице, справочные и не могут служить основанием для претензий.
- Продукция TM REAL-EL постоянно совершенствуется. По этой причине комплектность и технические характеристики могут быть изменены без предварительного уведомления.



Поставщик / импортер в Украине: ООО «СВЕН Центр», 08400, Киевская область, г. Переяслав, ул. Героев Днепра, 31, тел. (044) 233-65-89 / 98, сайт www.real-el.ua

Назначение, потребительские свойства и сведения о безопасности товара смотрите в Инструкции пользователя или на сайте. Условия гарантийного обслуживания смотрите в Гарантийном талоне или на сайте. Гарантийный срок 12 мес. Срок службы: 2 года. Товар имеет заключение ГСЭЭ. Вредных веществ не содержит. Является безопасным при использовании по назначению. Хранить в сухом месте. Производитель: «Энел Групп ОУ», Харью мааконды, Рае ВАЛДИ, Йюри алевик, Арукюла теэ 55а, 75301, Эстония.

Manufacturer: ENEL GROUP OU, Harju maakond, Rae vald, Jüri alevik, Aruküla tee 55a, 75301, Estonia.
© Registered Trademark of ENEL GROUP OU. Estonia.