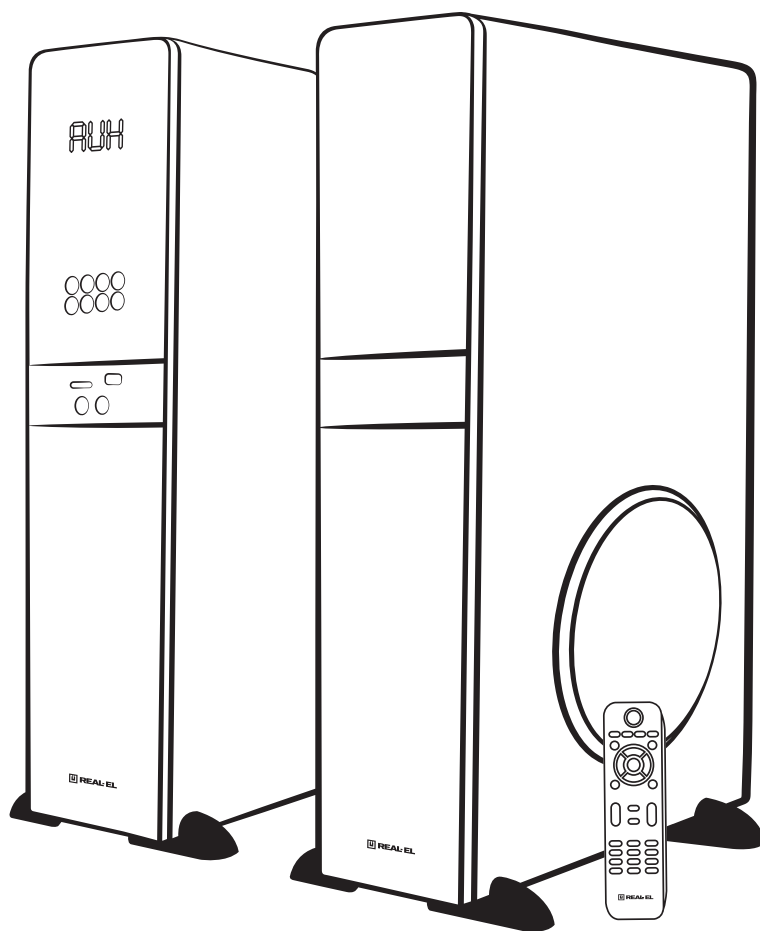




## ІНСТРУКЦІЯ КОРИСТУВАЧА



2.0 HOME THEATER  
SPEAKER SYSTEM

**S-2030**

**Дякуємо Вам за купівлю продукції REAL-EL!****АВТОРСЬКЕ ПРАВО**

© 2022. ENEL GROUP OU.

Ця Інструкція та інформація, що міститься у ній, захищені авторським правом. Усі права застережені.

**ТОРГОВЕЛЬНІ МАРКИ**

Усі торговельні марки є власністю їх законних власників.

**ЗМІСТ**

<b>1. РЕКОМЕНДАЦІЇ ПОКУПЦЕВІ</b> .....	<b>1</b>
<b>2. КОМПЛЕКТНІСТЬ</b> .....	<b>1</b>
<b>3. ЗАХОДИ БЕЗПЕКИ</b> .....	<b>2</b>
<b>4. ТЕХНІЧНИЙ ОПИС</b> .....	<b>2</b>
<b>5. ПІДКЛЮЧЕННЯ ТА ЕКСПЛУАТАЦІЯ</b> .....	<b>5</b>
<b>6. ТЕХНІЧНІ ХАРАКТЕРИСТИКИ</b> .....	<b>6</b>

**1. РЕКОМЕНДАЦІЇ ПОКУПЦЕВІ**

- Аккуратно розпакуйте виріб, простежте за тим, щоб усередині коробки не залишилося яке-небудь приладдя. Перевірте пристрій на предмет пошкоджень. Якщо виріб пошкоджено при транспортуванні, зверніться у фірму, що здійснює доставку; якщо виріб не функціонує, відразу ж зверніться до продавця.
- Просимо Вас перевірити комплектність і наявність гарантійного талона.
- Не вмикайте виріб одразу після того, як внесли його в приміщення, якщо надворі мінусова температура! Розпакований виріб необхідно витримати в умовах кімнатної температури не менше 4-х годин.
- Перед експлуатацією виробу уважно ознайомтеся з цією Інструкцією і збережіть її на увесь період користування.

**2. КОМПЛЕКТНІСТЬ**

- Активна колонка — 1 шт.
- Пасивна колонка — 1 шт.
- Пульт дистанційного управління (ПДУ) — 1 шт.
- Сигнальний кабель — 1 шт.
- Монтажні ніжки — 8 шт.
- Інструкція користувача — 1 шт.
- Гарантійний талон — 1 шт.

### 3. ЗАХОДИ БЕЗПЕКИ

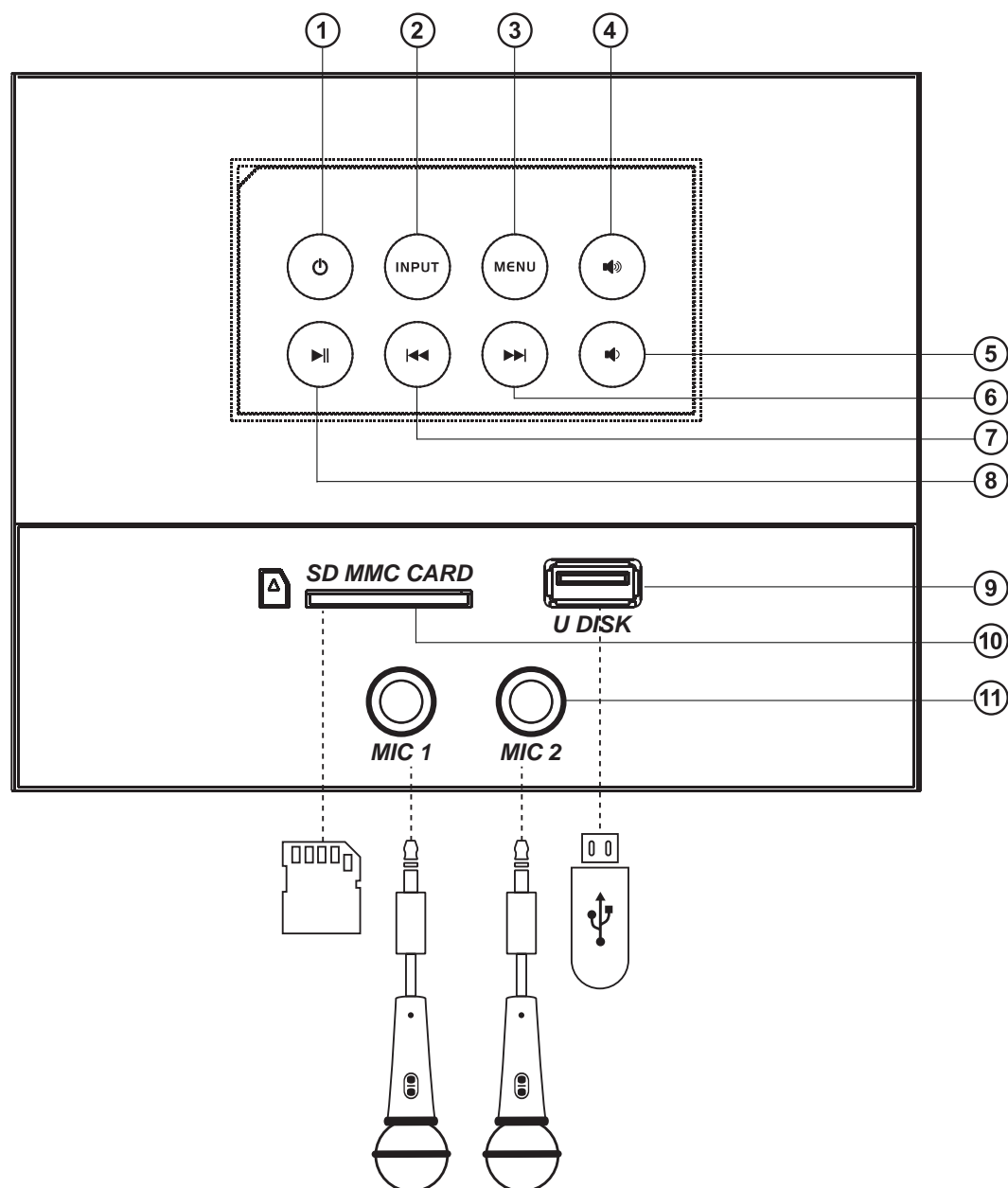
- Не розбирайте акустичну систему (АС) і не здійснюйте ремонт самостійно. Обслуговування та ремонт повинні здійснювати тільки кваліфіковані фахівці уповноваженого сервісного центру. Перелік уповноважених сервісних центрів дивіться на сайті [www.real-el.ua](http://www.real-el.ua)
- Оберігайте АС від потрапляння в отвори сторонніх предметів.
- Оберігайте АС від підвищеної вологості, потрапляння води і пилу.
- Оберігайте АС від нагрівання: не встановлюйте її поруч з нагрівальними приладами і уникайте дії прямих сонячних променів.
- Не використовуйте для протирання бензин, спирти або інші розчинники, бо вони можуть пошкодити декоровану поверхню АС. Для чищення АС використовуйте м'яку суху тканину.
- Якщо АС не працює, зверніться в магазин, де Ви її придбали.

### 4. ТЕХНІЧНИЙ ОПИС

Акустична система (АС) REAL-EL S-2030 призначена для відтворення музики та озвучування ігор, фільмів тощо. АС може бути підключена практично до будь-яких джерел аудіосигналу (CD/DVD-програвачів, телевізора, телефона, ПК тощо) без використання додаткового підсилювача потужності. АС має вмонтовані Bluetooth-модуль і програвач аудіофайлів USB flash.

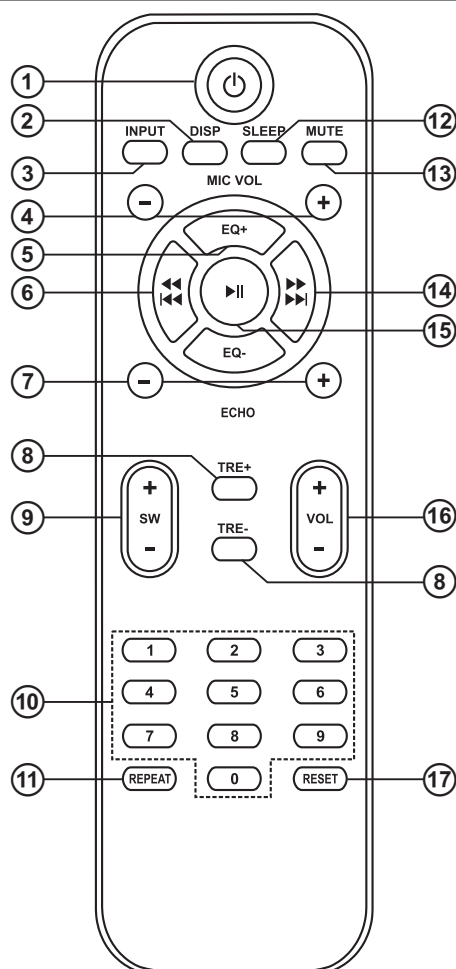
#### Особливості АС

- 3-смугова акустична система
- Розроблена для відтворення високоякісного звуку
- Ідеально для підключення до телевізора
- Оптимізований кросовер
- Високоякісні динаміки
- Вбудована функція КАРАОКЕ
- Два мікрофонних входи для караоке
- Регулювання еквалайзера
- Передача аудіо сигналу по Bluetooth
- Вбудований програвач USB, SD CARD (MMC)
- Повнофункціональний пульт дистанційного керування



### Панель управління

- ① ON/OFF : кнопка вимикання/вмикання AC
- ② INPUT : вибір входу аудіосигналу
- ③ MENU: регулювання тембру
- ④ VOL+ : кнопка збільшення рівня гучності
- ⑤ VOL-: кнопка зменшення рівня гучності
- ⑥ ►► : перехід на наступний трек (у режимі Програвач і Bluetooth)
- ⑦ ◀◀ : перехід на попередній трек (у режимі Програвач і Bluetooth)
- ⑧ ►|| : відтворення/пауза
- ⑨ USB: роз'єм для підключення USB-flash
- ⑩ SD CARD: роз'єм для підключення SD CARD (MMC)
- ⑪ MIC: 1/4" (6.35 мм) джек роз'єм для підключення мікрофона



### Пульт дистанційного управління

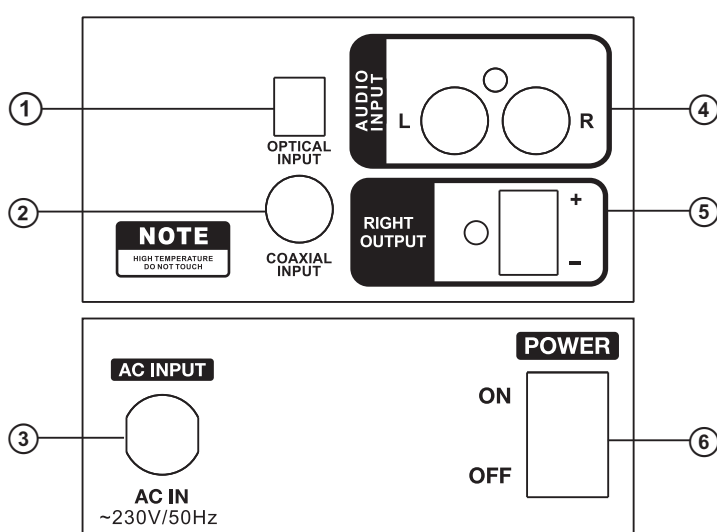
- ① STBY: вмикання/вимикання режиму Standby
- ② DISP: регулювання яскравості підсвічування
- ③ INPUT: вибір вхідного сигналу/режиму роботи
- ④ MIC VOL +/-: регулювання рівня гучності мікрофона
- ⑤ EQ: налаштування еквайзера
- ⑥ ◀◀: попередній трек / прокрутка назад в режимі USB / SD / Bluetooth
- ⑦ ECHO +/-: регулювання рівня реверберації
- ⑧ TRE -/+ : регулювання рівня високих частот
- ⑨ SW -/+ : регулювання рівня сабвуферу
- ⑩ 0-9: цифрове поле
- ⑪ REPEAT: натискання один раз - повторне відтворення поточного треку  
Натискання двічі - повторне відтворення усіх треків послідовно
- ⑫ SLEEP: налаштування таймера вимикання
- ⑬ MUTE: вмикання/вимикання звуку
- ⑭ ▶▶: наступний трек/прокрутка вперед в режимі USB / SD / Bluetooth
- ⑮ ▶||: відтворення/Пауза в режимі USB / SD / Bluetooth
- ⑯ VOL +/-: регулювання рівня загальної гучності
- ⑰ RESET: скидання налаштувань

## 5. ПІДКЛЮЧЕННЯ ТА ЕКСПЛУАТАЦІЯ

### Підключення

Встановіть монтажні ніжки з комплекту для кращої стійкості акустичної системи.

Під'єднайте пасивну колонку до активної, підключивши роз'єм акустичного кабелю до роз'єму ⑤ та під'єднайте акустичну систему до живлення 230В/50Гц за допомогою вбудованого кабелю живлення ③. У випадку провідного підключення до джерела сигналу, спочатку під'єднайте джерело сигналу, після чого увімкніть акустичну систему вимикачем живлення ⑥.



Задня панель

① OPTICAL INPUT: роз'єм для підключення оптичного входу

② COAXIAL INPUT: роз'єм для підключення коаксіального входу

③ AC INPUT: кабель живлення

④ AUDIO INPUT: роз'єм для підключення аудіосигналу 2 RCA

⑤ RIGHT OUTPUT: роз'єм для під'єднання пасивної колонки

⑥ ON/OFF : вимикач живлення

### Режим Bluetooth

- Увімкніть пристрій в режим Bluetooth за допомогою кнопки Input на панелі управління чи ПДУ, короткочасним натисненням доки не з'явиться напис bt. Пристрій перейде в режим пошуку.

- На джерелі сгналу (телефон, планшет тощо) потрібно вибрати режим пошуку пристроїв Bluetooth. На екрані відобразатеметься найменування REAL-EL S-2030, з яким потрібно встановити з'єднання. Якщо Bluetooth версія джерела сигналу нижче 2.0, необхідно ввести пароль 0000.

### Режим програвача

- Вставте USB флеш у відповідний слот, звуковий трек буде відтворено автоматично. У режимі відтворення коротко натисніть кнопки "▶▶" або "◀◀", щоб вибрати потрібні треки.
- Натисніть кнопку "▶||", щоб відтворити або призупинити.

#### Примітка:

Роз'єм USB призначений для підключення USB-носіїв пам'яті. Не використовуйте цей роз'єм для заряду інших пристроїв - це може привести до виходу акустичної системи з ладу. Рекомендується використовувати USB flash чи карти пам'яті об'ємом менше 8 Гб для швидшого зчитування інформації. Для SD карти рекомендується використовувати об'єм більше 512 Мб. Потрібно вимикати кнопку живлення "OFF/ON.", якщо система довго не використовується.

**Режим “КАРАОКЕ”**

Для початку використання необхідно під'єднати мікрофон до роз'єму, налаштувати рівень гучності . Модуль караоке активується автоматично з джерелами звуку. В якості мікрофона для караоке використовуйте динамічний мікрофон зі штеккером 1/4" (6.35 мм).

**6. ТЕХНІЧНІ ХАРАКТЕРИСТИКИ**

Характеристики	Значення
Вихідна потужність (RMS)	70 (2 × 35) Вт
Частотний діапазон	40-20000 Гц
Діаметр динаміків:	
ВЧ-динаміки	2 x Ø 38 мм (1.5")
СЧ динаміки	2 x Ø101 мм (4")
НЧ динаміки	2 x Ø 203 мм (8")
Тип підключення	Bluetooth / USB / SD / RCA / Optical / Coaxial / MIC 1/4" (6.35 mm)
Bluetooth	EDR + V 5.0
Радіус дії Bluetooth	до 10 м
Напруга живлення	~ 230/50 В/Гц
Матеріал корпусів	дерево (MDF)
Розміри однієї колонки	140 x 610 x 342 мм
Вага	16.8 кг

*Примітки:*

- Наведені в таблиці технічні характеристики є довідковими і не можуть бути підставою для претензій.
- Продукція ТМ REAL-EL постійно удосконалюється. З цієї причини комплектність і технічні характеристики може бути змінено без попереднього повідомлення.



Постачальник/імпортер в Україні: ТОВ «СВЕН Центр», 08400, Київська область, м. Переяслав, вул. Героїв Дніпра, 31, тел. (044) 233-65-89/98, сайт [www.real-el.ua](http://www.real-el.ua)

Призначення, споживчі властивості та відомості про безпеку товару дивіться в Інструкції користувача або на сайті. Умови гарантійного обслуговування дивіться в Гарантійному талоні або на сайті. Гарантійний термін: 12 міс. Строк служби: 2 роки. Товар має висновок ДСЕЕ. Шкідливих речовин не містить. Є безпечним за умови використання за призначенням. Зберігати в сухому місці. Виробник: «Енел Груп ОУ», Харью мааконд, Рае валд, Йюрі алевик, Арукюла тее 55а, 75301, Естонія.

Manufacturer: ENEL GROUP OU, Harju maakond, Rae vald, Jüri alevik, Aruküla tee 55a, 75301, Estonia.  
® Registered Trademark of ENEL GROUP OU. Estonia.