



ІНСТРУКЦІЯ КОРИСТУВАЧА



МУЛЬТИМЕДІЙНА КЛАВІАТУРА
З ПІДСВІЧУВАННЯМ

COMFORT 7070
BACKLIT

Вітаємо вас з придбанням клавіатури TM REAL-EL!

Перед експлуатацією пристрою уважно ознайомтеся з цією Інструкцією і збережіть її на весь період користування.

АВТОРСЬКЕ ПРАВО

© 2017. ENEL GROUP OU.

Ця Інструкція та інформація, що міститься в ній, захищені авторським правом.

Усі права застережені.

ТОРГОВЕЛЬНІ МАРКИ

Усі торговельні марки є власністю їхніх законних власників.

КОМПЛЕКТНІСТЬ

- Клавіатура – 1 шт.
- Інструкція користувача – 1 шт.
- Гарантійний талон – 1 шт.












ОСОБЛИВОСТІ

- Сучасний дизайн
- Багатокольорове підсвічування символів та бічних граней клавіш
- Високоякісна мембрана
- 12 Fn кнопок швидкого доступу до Windows, Інтернету та Мультимедіа
- Стійке до стирання покриття



СИСТЕМНІ ВИМОГИ

- ОС Windows XP/Vista/7/8/10.
- Вільний порт USB.

ОПИС ФУНКЦІЙ КНОПОК ШВИДКОГО ДОСТУПУ

Fn + F1 	Запустити медіа-програвач	Fn + F7 	Відтворення/Пауза
Fn + F2 	Зменшити рівень гучності	Fn + F8 	Вимкнути медіа-програвач
Fn + F3 	Збільшити рівень гучності	Fn + F9 	Відкрити дом. інтернет-сторінку
Fn + F4 	Вимкнути звук	Fn + F10 	Запустити поштову програму
Fn + F5 	Перейти до попередн. треку	Fn + F11 	Відкрити «Мій комп'ютер»
Fn + F6 	Перейти до наступного треку	Fn + F12 	Відкрити «Вибране»

ПІДГОТОВКА ДО РОБОТИ

- Під'єднайте клавіатуру до вільного USB-порту ПК.
- Після підключення пристрою до USB-порту, ПК автоматично розпізнає його.
- Для того, щоб увімкнути підсвічування, необхідно натиснути клавішу . Повторне натиснення клавіші  вимикає підсвічування.
- Для вмикання Мультимедіа, додатків Windows та Інтернету слід натиснути клавішу Fn + одну з клавіш швидкого доступу (див. опис вище).

ВИРІШЕННЯ МОЖЛИВИХ ПРОБЛЕМ

Проблема	Вирішення
Клавіатура не працює.	1. Від'єднайте клавіатуру від ПК і перевірте контакти роз'ємів на предмет можливого пошкодження. Якщо жодних зовнішніх ушкоджень не виявлено та контакти справні, під'єднайте клавіатуру до ПК знову. 2. Рекомендуємо звернутися до найближчого сервіс-центру.

ТЕХНІЧНІ ХАРАКТЕРИСТИКИ

Характеристики та одиниці виміру	Значення
Кількість клавіш клавіатури	103
Кількість кнопок швидкого доступу	12 Fn
Розкладка клавіатури	Укр/Рос/Eng
Сумісність з ОС	Windows XP/Vista/7/8/10
Інтерфейс	USB
Напрацювання на відмову	понад 20 000 000 натискань
Розміри клавіатури (Ш × В × Г), мм	440 × 25 × 128
Вага, г	535

Примітки:

- Наведені в таблиці технічні характеристики є довідковими і не можуть бути підставою для претензій.
- Продукція **TM REAL-EL** постійно удосконалюється. З цієї причини комплектність та технічні характеристики може бути змінено без попереднього повідомлення.



Моделі: COMFORT 7070 Backlit

Постачальник/імпортер в Україні: ТОВ «СВЕН Центр», 08400, Київська область, м. Переяслав-Хмельницький, вул. Героїв Дніпра, 31, тел. (044) 233-65-89/98, сайт www.real-el.ua

Призначення, споживчі властивості та відомості про безпеку товару дивіться в Інструкції користувача або на сайті. Умови гарантійного обслуговування дивіться в Гарантійному талоні або на сайті. Гарантійний термін: 12 міс. Строк служби: 2 роки. Товар має висновок ДСЕЕ. Шкідливих речовин не містить. Є безпечним за умови використання за призначенням. Зберігати в сухому місці. Виробник: «Енел Груп ОУ», Харью мааконд, Рае валд, Йюрі алевик, Арукюла тее 55а, 75301, Естонія.

Manufacturer: ENEL GROUP OU, Harju maakond, Rae vald, Jüri alevik, Aruküla tee 55a, 75301, Estonia.
© Registered Trademark of ENEL GROUP OU. Estonia.